
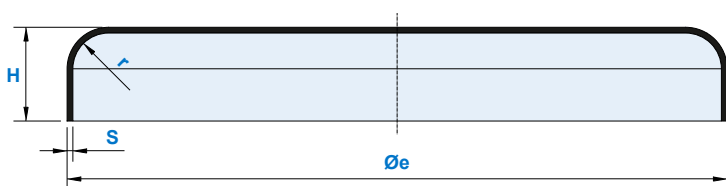
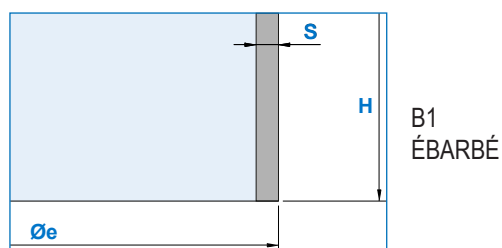


# FONDS PLATS À GRAND RAYON

Øe mm	H min mm	r mm	S mm
200	35	11	3
220	35	9	3
250	40	9	3
300	45	10	3
320	45	10	3
350	45	10	3
360	80	10	3
400	50	10	3
400	60	40	2
450	60	50	4
470	60	25	4
500	60	50	3 ÷ 4
550	60	35	6
600	60	25	4
620	60	30	3
630	60	45	2
650	100	25	3
670	120	50	3
700	80	25	5
750	80	18	5
770	100	50	4
790	110	80	2
800	120	20	5
850	110	50	5
880	150	18	3
950	80	25	3 ÷ 5
1000	160	50	5
1100	80	16	5
1100	180	25	3

## TYPES DE BORDAGES RÉALISABLES



\* la cote h et la capacité V ont été calculées pour des fonds ébarbés avec S = 3 mm | \*\*le poids théorique indiqué doit être multiplié par l'épaisseur en mm



**Zapè srl**

Via del Perlar 98 - 37135 Verona VR – Italie

Site : [www.zape.it](http://www.zape.it) – Tél. : +39 045 500855 – Courriel : [info@zape.it](mailto:info@zape.it)